

# Краткие инструкции для Пользователей

## Оглавление


Краткие инструкции для Студентов	2
Вход в платформу	2
Система “Электронное обучение”	4

# Краткие инструкции для Студентов

## Вход в платформу

После того, как Администратор ПОО подключит группу студента к платформе, на почту студента придет письмо следующего содержания:

Входящее сообщение

  Пометить как непрочитанное

---


Тема : Приглашение СЭО «Система электронного обучения «Академия-Медиа» 3.5»

От: 10@edu-reg.ru  
Кому: <tbfz2@vmani.com>  
Дата: 03 Апр 14:56

---

Уважаемый пользователь!  
Вам предоставлен доступ к работе с информационной платформой “Система электронного обучения «Академия-Медиа» 3.5”. Чтобы приступить к работе с платформой, необходимо перейти по ссылке ниже, заполнить профиль пользователя и подтвердить указанные Вами данные. Для начала работы с платформой необходимо перейти по ссылке: [ссылка](#).  
В случае возникновения вопросов Вы можете обратиться в службу технической поддержки по адресу: [support@academia-moscow.ru](mailto:support@academia-moscow.ru)

Для входа в платформу студенту необходимо пройти по ссылке из полученного письма, в появившейся форме заполнить недостающую информацию и подтвердить согласие на обработку данных.

 > Личный кабинет > Профиль

### Изменить профиль

Вы можете обновить профиль на этой странице

Email\*  
tbfz2@vmani.com

Пароль\*  
●●●●●●

Подтвердите пароль\*  
●●●●●●

Имя\*  
Илья

Отчество  
Ильич

Фамилия  
Ильин

Телефон

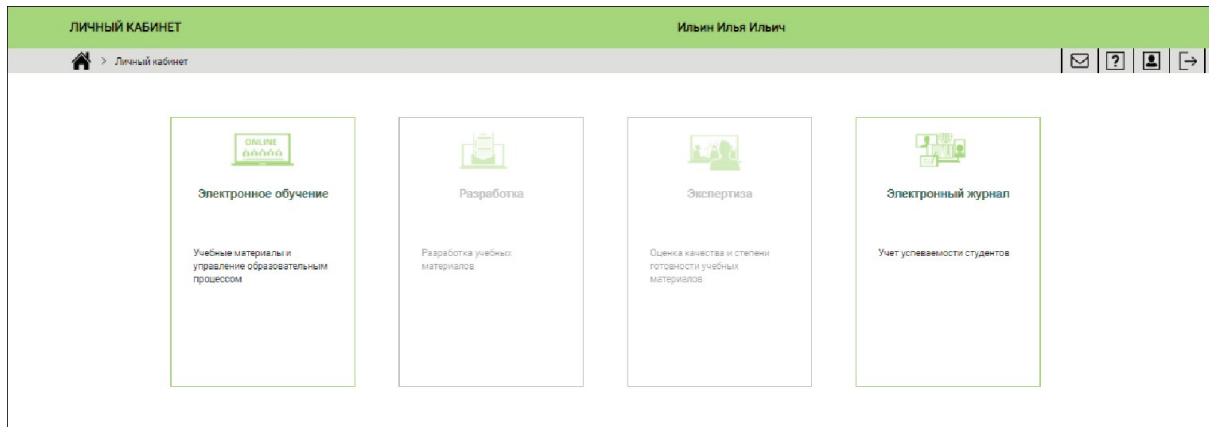
Страна\*  
Россия ▾

Вологодская область ▾

Северо-Западный федеральный округ ▾

Подтвердите согласие с [лицензионным соглашением](#) и условиями [согласия на обработку персональных данных](#)\*

После подтверждения система осуществит переход в личный кабинет студента. На экране отобразится набор доступных систем платформы:




Повторный вход на платформу может осуществляться по ссылке из полученного письма.

**После авторизации на платформе Студент сможет:**

- изучать подключенные им цифровые учебные материалы;
- выполнять тестовые и контрольные задания из учебных курсов;
- выполнять онлайн-задания, размещенные преподавателями;
- видеть свой прогресс по каждому электронному курсу;
- видеть свои оценки в электронном журнале;

## Система “Электронное обучение”

Переход в систему “Электронное обучение” осуществляется с главной страницы платформы:



В системе “Электронное обучение” доступны цифровые учебные материалы, на которые подписан Студент:

Компетенция  
Все

АСАДЕМИА

CONSTRUCT CAVITY WALLING FORMING MASONRY STRUCTURES ВИРТУАЛЬНЫЙ ПРАКТИКУМ  
Компетенции: Кирпичная кладка

Учебные материалы    Отчеты

Пройденный материал 0%

Задания 0

АСАДЕМИА

Право для профессий и специальностей социально-экономического профиля  
Компетенции: Без компетенции

Учебные материалы    Отчеты

Пройденный материал 1%

Задания 0

Для каждого подключенного курса Студенту доступны следующие возможности:

- Изучение материалов курса (Кнопка “Учебные материалы”);
- Выполнение контрольных и тренировочных заданий (Кнопка “Учебные материалы”);
- Просмотр своих учебных результатов с помощью отчетов и шкалы прогресса (Кнопка “Отчеты”);
- Получение онлайн-заданий, выполнение и размещение ответов на полученные онлайн-задания (Кнопка “Задания”);